

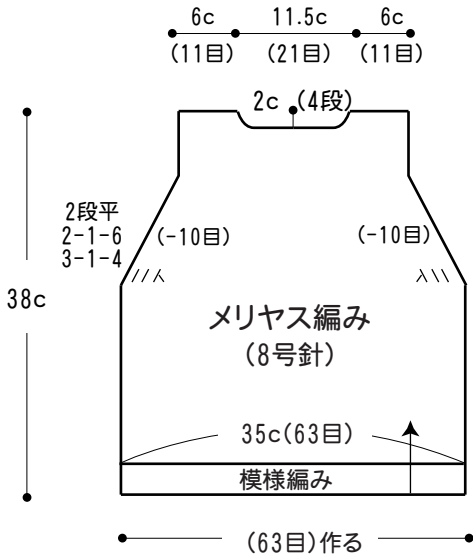
純毛並太・2 のベスト(90cmサイズ)

- 使用糸・・・純毛並太・2(防縮加工)
29(濃ベージュ)...140g
- 使用針・用具・・・棒針8号、カギ針6/0号
直径18mmの木ボタン 3個
- ゲージ・・・メリヤス編み 18目×26.5段
(10cm平方)
- 出来上がり寸法・・・胸囲70cm、背肩幅25.5cm
着丈 38cm

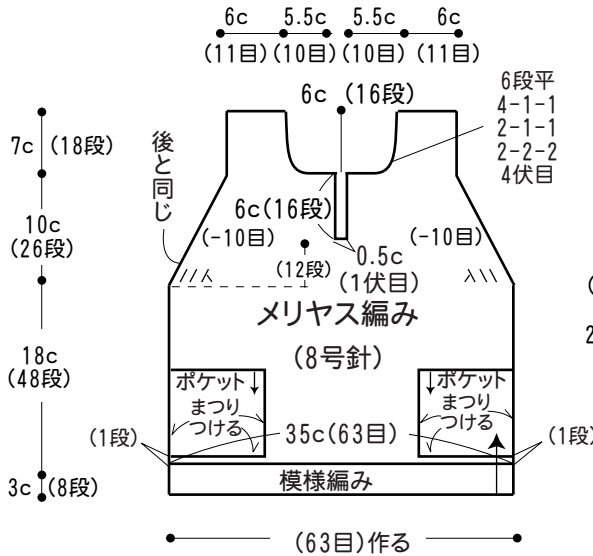
★★編み方ポイント★★

- 身頃・・・一般的な作り目で目を作り、模様編み、メリヤス編みで編みます。袖ぐりは端より3目めを2目1度の減目にします。前身頃はあき止まりまで編んで、中心1目伏せます。ポケットを1目ゴム編み、かの子編みで編み伏せ止めます。
- まとめ・・・肩を引き抜きはぎし、脇はすくいとじします袖ぐり、衿ぐりに縁編みを編みます。ポケットを図の位置につけます。

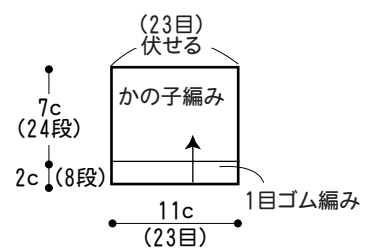
●後身頃



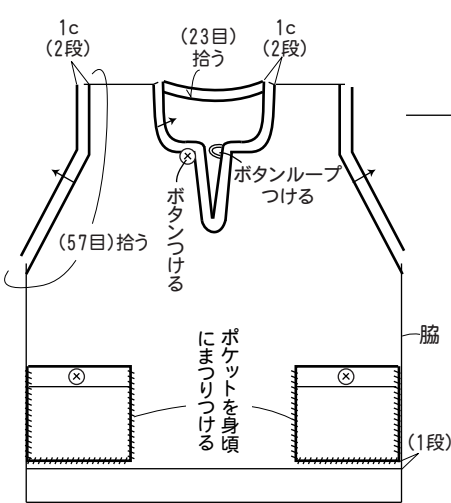
●前身頃



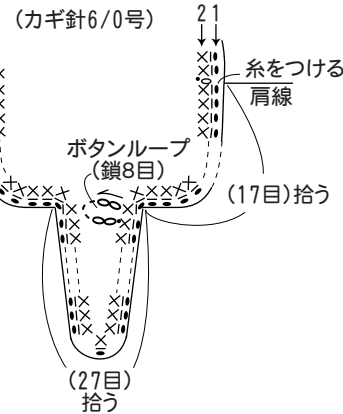
●ポケット



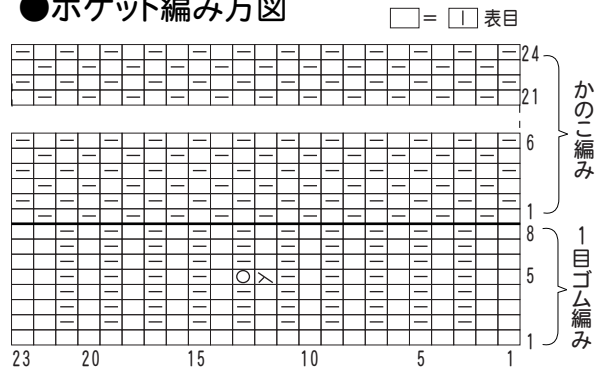
●衿ぐり・袖ぐり



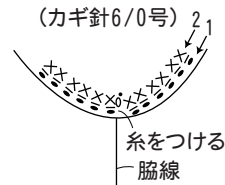
●衿ぐりの縁編み



●ポケット編み方図



●袖ぐりの縁編み



●身頃編み方図

